

SUZANLY CONFECÇÕES

RUA UNIÃO,475 ALVORADA



98910.2951 Suelen

99199.9361 Suzana

UNIFORMES DA ESCOLA CRISTÃ REVERENDO OLAVO NUNES



FORMAS DE PAGAMENTO

***PIX** 51991999361

***PARCELAMENTO VIA LINK**

***TRANSFERÊNCIA BANRISUL**

AGÊNCIA: 0107 CONTA: 081501080.4


Suzana Lysakowski - CPF 379.996.720.68

003-CAMISETA MANGA CURTA




DESCRIÇÃO	TAMANHOS												
	01	02	04	06	08	10	12	14	P	M	G	GG	EXGG
CAMISETA M/ CURTA	01	02	04	06	08	10	12	14	P	M	G	GG	EXGG
ALTURA	0,40 mt	0,43 mt	0,46 mt	0,50 mt	0,53 mt	0,56 mt	0,59 mt	0,62 mt	0,66 mt	0,69 mt	0,72 mt	0,75 mt	0,78 mt
LARGURA	0,30 mt	0,32 mt	0,34 mt	0,37 mt	0,39 mt	0,42 mt	0,45 mt	0,48 mt	0,52 mt	0,55 mt	0,58 mt	0,60 mt	0,66 mt

004- CAMISETA MANGA LONGA




DESCRIÇÃO	TAMANHOS												
	01	02	04	06	08	10	12	14	P	M	G	GG	EXGG
CAMISETA M/LONGA	0,40 mt	0,43 mt	0,46 mt	0,50 mt	0,53 mt	0,56 mt	0,59 mt	0,62 mt	0,66 mt	0,69 mt	0,72 mt	0,75 mt	0,78 mt
ALTURA	0,40 mt	0,43 mt	0,46 mt	0,50 mt	0,53 mt	0,56 mt	0,59 mt	0,62 mt	0,66 mt	0,69 mt	0,72 mt	0,75 mt	0,78 mt
LARGURA	0,30 mt	0,32 mt	0,34 mt	0,37 mt	0,39 mt	0,42 mt	0,45 mt	0,48 mt	0,52 mt	0,55 mt	0,58 mt	0,60 mt	0,66 mt
COMPR. MANGA	0,29 mt	0,34 mt	0,37 mt	0,39 mt	0,41 mt	0,45 mt	0,48 mt	0,52 mt	0,55 mt	0,58 mt	0,60 mt	0,61 mt	0,61 mt

005 - CALÇA DE MALHA COLEGIAL UNISSEX



DESCRIÇÃO	TAMANHOS												
CALÇA	01	02	04	06	08	10	12	14	P	M	G	GG	EXGG
CINTURA	0,26 mt	0,30 mt	0,32 mt	0,34 mt	0,36 mt	0,40 mt	0,44 mt	0,46 mt	0,48 mt	0,52 mt	0,56 mt	0,59 mt	0,63 mt
COMPRIMENTO	0,50 mt	0,58 mt	0,63 mt	0,68 mt	0,74 mt	0,81 mt	0,87 mt	0,92 mt	1,01 mt	1,03 mt	1,07 mt	1,08 mt	1,08 mt

006- CALÇA DE MOLETOM UNISSEX



DESCRIÇÃO	TAMANHOS												
CALÇA	01	02	04	06	08	10	12	14	P	M	G	GG	EXGG
CINTURA	0,26 mt	0,30 mt	0,32 mt	0,34 mt	0,36 mt	0,40 mt	0,44 mt	0,46 mt	0,48 mt	0,52 mt	0,56 mt	0,59 mt	0,63 mt
COMPRIMENTO	0,50 mt	0,58 mt	0,63 mt	0,68 mt	0,74 mt	0,81 mt	0,87 mt	0,92 mt	1,01 mt	1,03 mt	1,07 mt	1,08 mt	1,08 mt

007- CALÇA SUPLEX FEMININA



DESCRIÇÃO	TAMANHOS											
CALÇA		02	04	06	08	10	12	14	P	M	G	GG
CINTURA		0,22 mt	0,24 mt	0,26 mt	0,27 mt	0,28 mt	0,29 mt	0,30 mt	0,32 mt	0,34 mt	0,36 mt	0,38 mt
COMPRIMENTO		0,53 mt	0,57 mt	0,61 mt	0,68 mt	0,74 mt	0,78 mt	0,82 mt	0,86 mt	0,90 mt	0,90 mt	0,93 mt

011 - BLUSÃO CANGURÚ



DESCRIÇÃO	TAMANHOS												
	01	02	04	06	08	10	12	14	P	M	G	GG	EXGG
CASACO	0,38 mt	0,41 mt	0,44 mt	0,49 mt	0,53 mt	0,56 mt	0,59 mt	0,62 mt	0,66 mt	0,70 mt	0,74 mt	0,77 mt	0,77 mt
ALTURA	0,38 mt	0,41 mt	0,44 mt	0,49 mt	0,53 mt	0,56 mt	0,59 mt	0,62 mt	0,66 mt	0,70 mt	0,74 mt	0,77 mt	0,77 mt
LARGURA	0,33 mt	0,33 mt	0,35 mt	0,37 mt	0,41 mt	0,43 mt	0,47 mt	0,49 mt	0,51 mt	0,55 mt	0,59 mt	0,65 mt	0,70 mt
COMPR. MANGA	0,28 mt	0,31 mt	0,35 mt	0,40 mt	0,45 mt	0,48 mt	0,52 mt	0,56 mt	0,59 mt	0,62 mt	0,66 mt	0,68 mt	0,68 mt

010 - CASACO DE MALHA COLEGIAL



DESCRIÇÃO	TAMANHOS												
	01	02	04	06	08	10	12	14	P	M	G	GG	EXGG
CASACO													
ALTURA	0,38 mt	0,41 mt	0,44 mt	0,49 mt	0,53 mt	0,56 mt	0,59 mt	0,62 mt	0,66 mt	0,70 mt	0,74 mt	0,77 mt	0,77 mt
LARGURA	0,33 mt	0,33 mt	0,35 mt	0,37 mt	0,41 mt	0,43 mt	0,47 mt	0,49 mt	0,51 mt	0,55 mt	0,59 mt	0,65 mt	0,70 mt
COMPR. MANGA	0,28 mt	0,31 mt	0,35 mt	0,40 mt	0,45 mt	0,48 mt	0,52 mt	0,56 mt	0,59 mt	0,62 mt	0,66 mt	0,68 mt	0,68 mt

013- PARKA

FORRO MATELASSÊ



DESCRIÇÃO	TAMANHOS													
	01	02	04	06	08	10	12	14	P	M	G	GG	EXGG	
PARKA														
ALTURA	0,46 mt	0,49 mt	0,52 mt	0,56 mt	0,58 mt	0,63mt	0,65 mt	0,70 mt	0,72 mt	0,79 mt	0,83 mt	0,83 mt	0,77 mt	
LARGURA	0,38 mt	0,38 mt	0,40 mt	0,42 mt	0,44 mt	0,48 mt	0,50 mt	0,54 mt	0,58 mt	0,64 mt	0,68 mt	0,76 mt	0,70 mt	
COMPR. MANGA	0,37 mt	0,37 mt	0,39 mt	0,42mt	0,45 mt	0,50 mt	0,53mt	0,56 mt	0,59 mt	0,63 mt	0,67 mt	0,67mt	0,68 mt	

014 - BERMUDA MASCULINA

TECIDO DRY FIT



DESCRIÇÃO	TAMANHOS												
BERMUDA	01	02	04	06	08	10	12	14	P	M	G	GG	EXGG
CINTURA	0,30 mt	0,34 mt	0,36 mt	0,38 mt	0,40 mt	0,42 mt	0,44 mt	0,46 mt	0,48 mt	0,52 mt	0,54 mt	0,60 mt	0,64 mt
COMPRIMENTO	0,28 mt	0,30 mt	0,35 mt	0,38 mt	0,40 mt	0,43 mt	0,45 mt	0,48 mt	0,52 mt	0,56 mt	0,58 mt	0,60 mt	0,60 mt

028- BERMUDA DE SUPLEX FEMININA



DESCRIÇÃO	TAMANHOS										
	02	04	06	08	10	12	14	P	M	G	GG
BERMUDA											
CINTURA	0,22 mt	0,24 mt	0,26 mt	0,27 mt	0,28 mt	0,29 mt	0,30 mt	0,32 mt	0,34 mt	0,36 mt	0,38 mt
COMPRIMENTO	0,25 mt	0,28 mt	0,30 mt	0,32 mt	0,36 mt	0,40 mt	0,44 mt	0,45 mt	0,46 mt	0,47 mt	0,47 mt

026- VESTIDO DE SUPLEX -COM SHORT



DESCRIÇÃO	TAMANHOS						
	02	04	06	08	10	12	14
VESTIDO SUPLEX							
LARGURA	0,22 cm	0,24 cm	0,26 cm	0,28 cm	0,30 cm	0,32 cm	0,36 cm
COMPR. CORPO	0,29 cm	0,31 cm	0,33 cm	0,35 cm	0,37 cm	0,39 cm	0,41 cm
COMPR. SAIA	0,18 cm	0,20 cm	0,22 cm	0,24 cm	0,27 cm	0,29 cm	0,31 cm

024 - VESTIDO DE PIQUÊ C/ MANGA CURTA



DESCRIÇÃO	TAMANHOS						
	10	12	14	P	M	G	GG
VESTIDO PIQUÊ							
ALTURA	0,66cm	0,72cm	0,80cm	0,88cm	0,96cm	102cm	102cm
LARGURA	0,40cm	0,42cm	0,45cm	0,47cm	0,50cm	0,53cm	0,58cm